



ТЕРРИТОРИАЛЬНЫЙ ОРГАН
ФЕДЕРАЛЬНОЙ СЛУЖБЫ
ГОСУДАРСТВЕННОЙ СТАТИСТИКИ
ПО НОВОСИБИРСКОЙ ОБЛАСТИ

Заработная плата в Новосибирской области



в ноябре 2022 года



ТЕРРИТОРИАЛЬНЫЙ ОРГАН
ФЕДЕРАЛЬНОЙ СЛУЖБЫ
ГОСУДАРСТВЕННОЙ СТАТИСТИКИ
ПО НОВОСИБИРСКОЙ ОБЛАСТИ

Заработная плата

в Новосибирской области

в ноябре 2022 года

01 ЗАРАБОТНАЯ ПЛАТА РАБОТНИКОВ
ОРГАНИЗАЦИЙ

02 ПРОСРОЧЕННАЯ ЗАДОЛЖЕННОСТЬ
ПО ЗАРАБОТНОЙ ПЛАТЕ
на 1 января 2023 года

СРЕДНЕМЕСЯЧНАЯ НОМИНАЛЬНАЯ НАЧИСЛЕННАЯ ЗАРАБОТНАЯ ПЛАТА РАБОТНИКОВ ОРГАНИЗАЦИЙ

в ноябре 2022 года, рублей

53 017 рублей

среднемесячная номинальная начисленная заработная плата работников организаций в ноябре 2022 года

50 574 рубля

среднемесячная номинальная начисленная заработная плата работников организаций в январе – ноябре 2022 года

109,4%

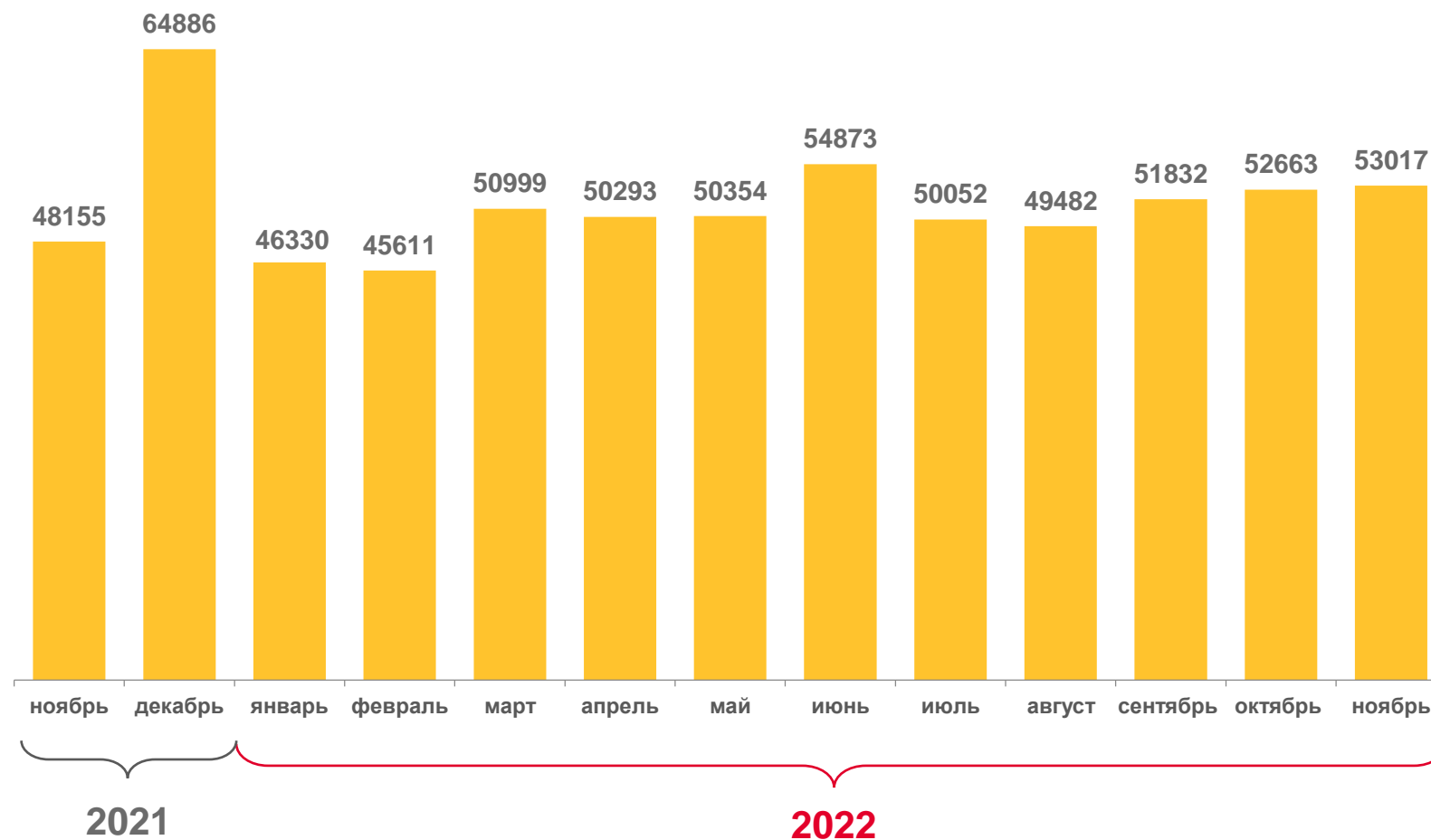
темп роста среднемесячной номинальной начисленной заработной платы работников организаций к ноябрю 2021 года

100,6%

темп роста среднемесячной номинальной начисленной заработной платы работников организаций к октябрю 2022 года

111,9%

темп роста среднемесячной номинальной начисленной заработной платы работников организаций к январю – ноябрю 2021 года





ИЗМЕНЕНИЕ СРЕДНЕМЕСЯЧНОЙ НОМИНАЛЬНОЙ И РЕАЛЬНОЙ НАЧИСЛЕННОЙ ЗАРАБОТНОЙ ПЛАТЫ РАБОТНИКОВ ОРГАНИЗАЦИЙ

в ноябре 2022 года

109,4%

темп роста среднемесячной номинальной начисленной заработной платы работников организаций к ноябрю 2021 года

111,9%

темп роста среднемесячной номинальной начисленной заработной платы работников организаций к январю – ноябрю 2021 года

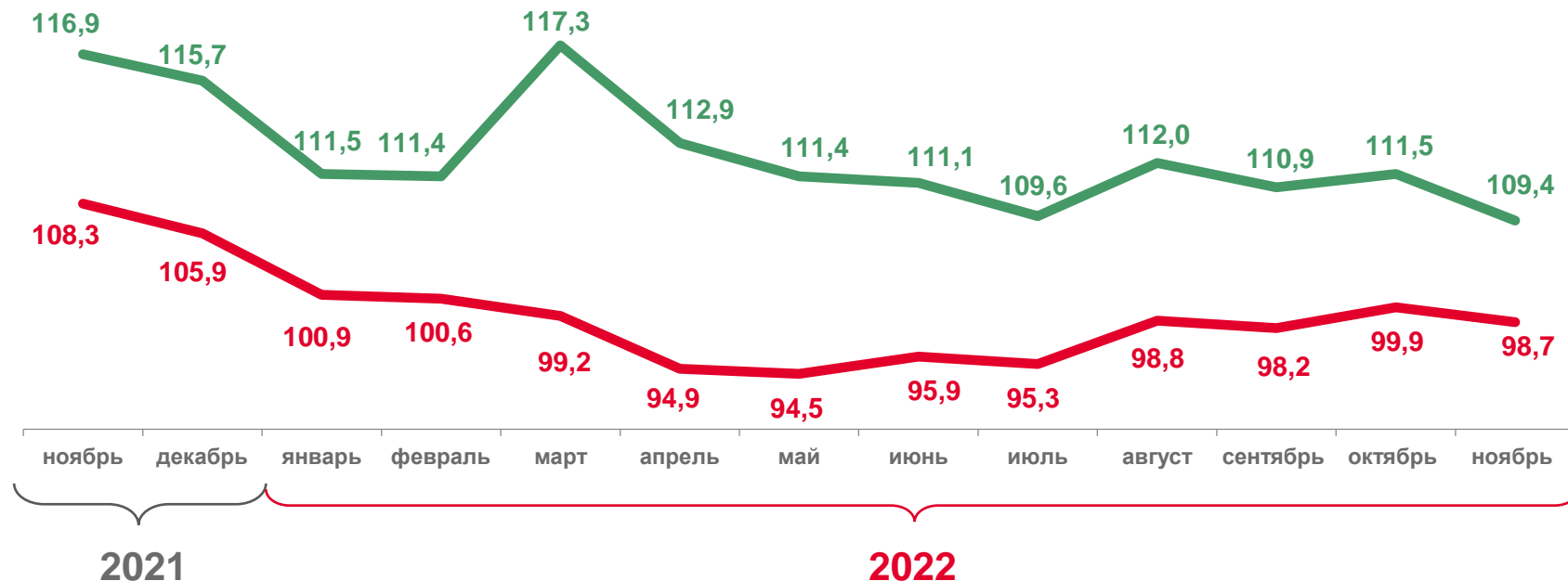
98,7%

реальная начисленная заработная плата работников организаций к ноябрю 2021 года

98,0%

реальная начисленная заработная плата работников организаций к январю – ноябрю 2021 года

В % к соответствующему месяцу предыдущего года



- среднемесячная номинальная начисленная заработная плата работников организаций
- реальная начисленная заработная плата работников организаций





СРЕДНЕМЕСЯЧНАЯ НОМИНАЛЬНАЯ НАЧИСЛЕННАЯ ЗАРАБОТНАЯ ПЛАТА РАБОТНИКОВ ОРГАНИЗАЦИЙ

в ноябре 2022 года, рублей

Всего по Новосибирской области

53 017

По видам экономической деятельности

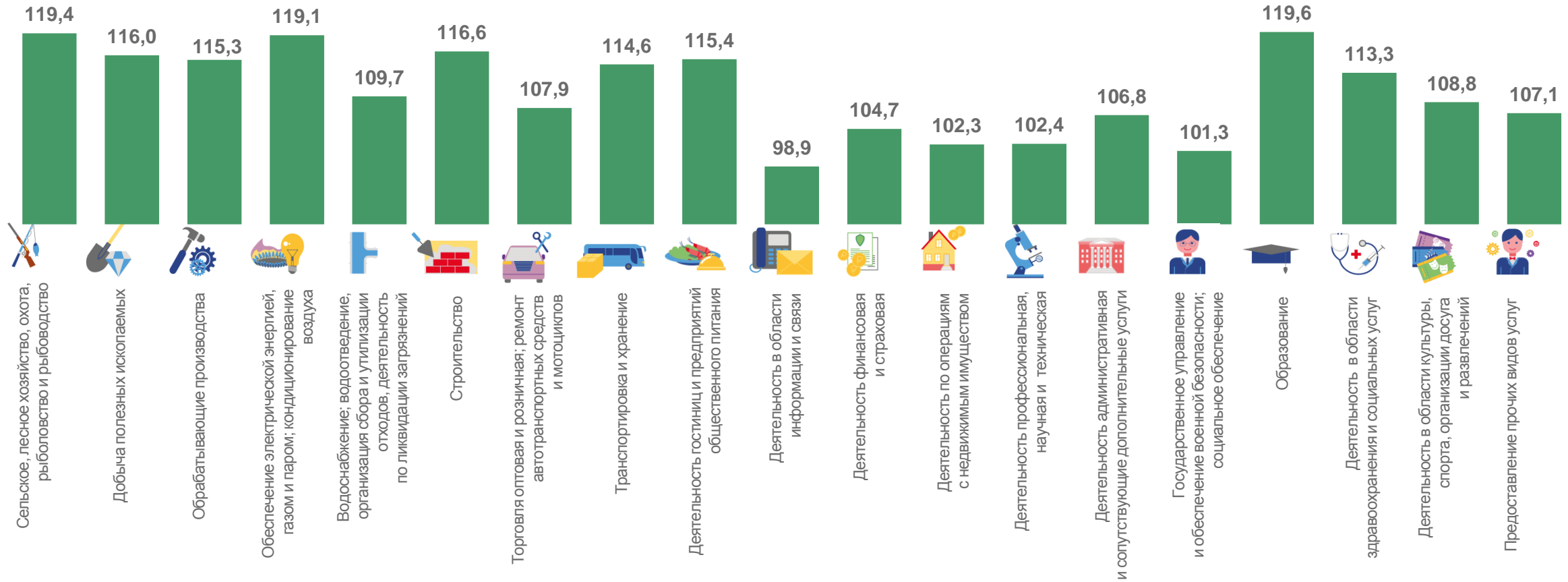




ИЗМЕНЕНИЕ СРЕДНЕМЕСЯЧНОЙ НОМИНАЛЬНОЙ НАЧИСЛЕННОЙ ЗАРАБОТНОЙ ПЛАТЫ РАБОТНИКОВ ОРГАНИЗАЦИЙ

в ноябре 2022 года

По видам экономической деятельности, в % к ноябрю 2021 года

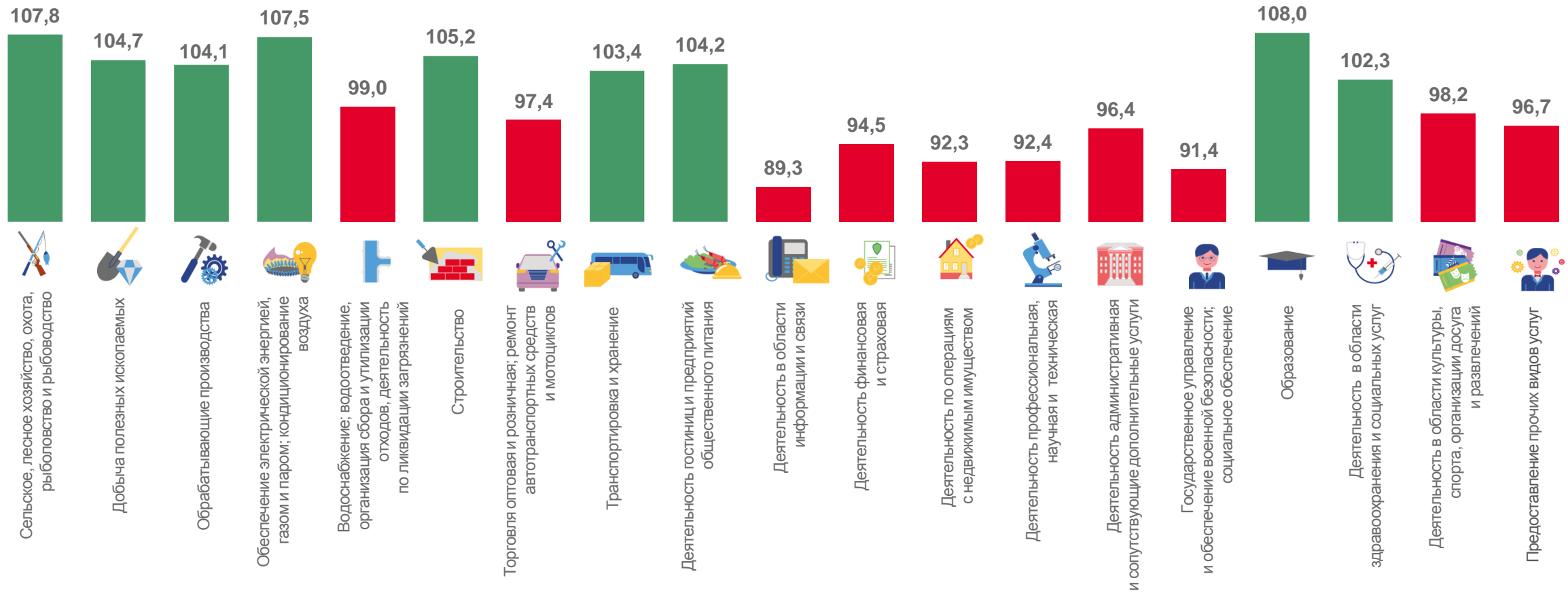




РЕАЛЬНАЯ НАЧИСЛЕННАЯ ЗАРАБОТНАЯ ПЛАТА РАБОТНИКОВ ОРГАНИЗАЦИЙ

в ноябре 2022 года

По видам экономической деятельности, в % к ноябрю 2021 года

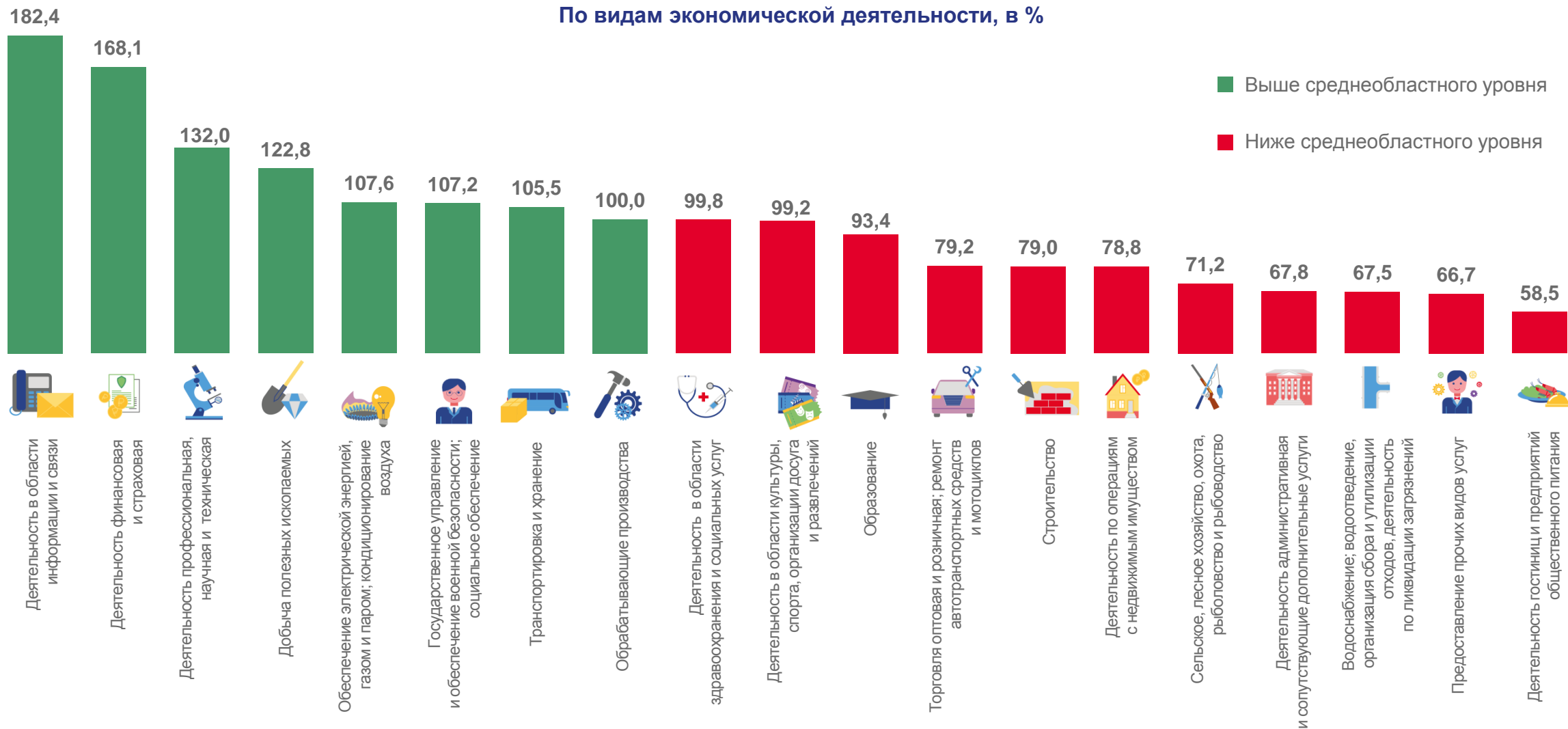




ОТНОШЕНИЕ СРЕДНЕМЕСЯЧНОЙ НОМИНАЛЬНОЙ НАЧИСЛЕННОЙ ЗАРАБОТНОЙ ПЛАТЫ К СРЕДНЕОБЛАСТНОМУ УРОВНЮ

в ноябре 2022 года

По видам экономической деятельности, в %





ПРОСРОЧЕННАЯ ЗАДОЛЖЕННОСТЬ ПО ЗАРАБОТНОЙ ПЛАТЕ *

на 1 января 2023 года



12,2 млн рублей

просроченная задолженность по заработной плате



77,5%

к 1 декабря 2022 года



3 организации


имеют долги перед работниками



189 работников

не получили заработанные деньги

Структура просроченной задолженности, %



■ Долги, образовавшиеся в 2021 году и ранее

■ Долги, образовавшиеся в 2022 году

* Здесь и далее информация приведена по данным организаций наблюдаемых видов экономической деятельности, сообщивших сведения о просроченной задолженности по заработной плате, кроме субъектов малого предпринимательства.





ПРОСРОЧЕННАЯ ЗАДОЛЖЕННОСТЬ ПО ЗАРАБОТНОЙ ПЛАТЕ

по видам экономической деятельности, тыс. рублей, на 1 января 2023 года

ВСЕГО

12 178



Обрабатывающие
производства


4 866



Строительство

7 312

В % к итогу



■ Обрабатывающие производства

■ Строительство





ДИНАМИКА ПРОСРОЧЕННОЙ ЗАДОЛЖЕННОСТИ ПО ЗАРАБОТНОЙ ПЛАТЕ

на 1 января 2023 года

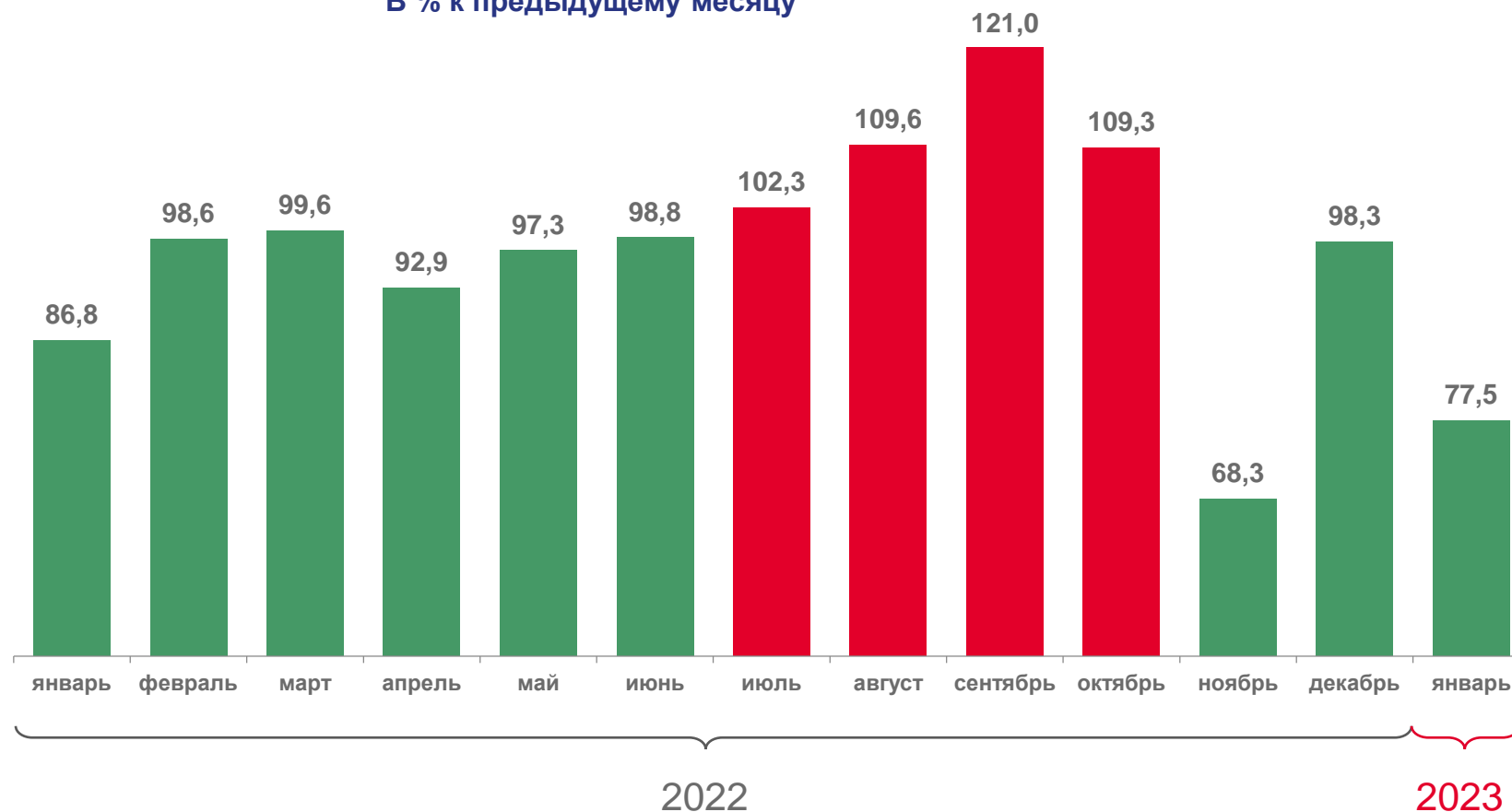
- 3 540 тыс. рублей

к 1 декабря 2022 года

77,5%

к 1 декабря 2022 года

В % к предыдущему месяцу





ПРОСРОЧЕННАЯ ЗАДОЛЖЕННОСТЬ ПО ЗАРАБОТНОЙ ПЛАТЕ В СРЕДНЕМ НА 1 РАБОТНИКА

на 1 января 2023 года

64 434 рубля

в среднем на 1 работника

97,2%

к 1 декабря 2022 года

Тыс. рублей

